

Core Periphery Model

— John Friedman

প্ৰাথমিক প্ৰান্ত কেন্দ্ৰ বা কেন্দ্ৰৰ প্ৰান্ত আন আকৃতিক বা অৰ্থনৈতিক দিক্ৰ থেকে কেন্দ্ৰ বক্সত ব্ৰেণ্ড হয় না। এৰু কালি বিভিন্ন আন বা কেন্দ্ৰৰ কাৰ্য্য একত্ৰে অধ্যয়ন অধ্যয়ন কৰা হয়। এই অধ্যয়ন অধ্যয়ন কৰাৰ এক সন্মতি লোচন কৰা, দেখুনি হল —

Physical Factors: বিভিন্ন আকৃতিক প্ৰান্ত, জনবহুল, মূৰ্তিকা, অধ্যয়ন, কেন্দ্ৰ আকৃতিক আকৃতিক বিভিন্ন স্থান অধ্যয়ন কৰা হয়। যদি কোন অঞ্চল আকৃতিক প্ৰান্তৰ পৰিষ্কাৰ বক্সি থাকে, জনবহুল অনুভব হয়, অহাল সেই অঞ্চল অৰ্থনৈতিক দিক্ৰ থেকে ব্ৰেণ্ড হয়।

Non Physical Factors: জনসংখ্যাৰ পৰিষ্কাৰ, অনুষ্ঠানিক, অৰ্থনীতি, বিভিন্ন সামাজিক ও বাকনৈতিক বিভিন্ন অৰ্থনৈতিক অধ্যয়ন কৰা হয়। কোন অঞ্চল অনুষ্ঠানিক ব্ৰেণ্ড হয়, অৰ্থনৈতিক দিক্ৰ থেকে ব্ৰেণ্ড হয় সেই আন ব্ৰেণ্ড হয় খুব খুব।

এই প্ৰান্ত আকৃতিক, অৰ্থনৈতিক, সামগ্ৰিক অধ্যয়ন কৰা হয়, কোন একত্ৰে অধ্যয়ন অৰ্থনৈতিক ব্ৰেণ্ডৰ জ্ঞান হি John Friedman Core and Periphery region এর গুৰুত্ব কৰা বলেছেন।

1966 সালে
□ আমেৰিকান অৰ্থনীতিবিদ John Friedman, তাঁর "Regional Development policy, A case study of Venezuela", এই গ্ৰন্থে core-periphery প্ৰান্তৰ আলাচনা কৰাছেন। তিনি কেন্দ্ৰৰ কেন্দ্ৰ কৰাছেন কিভাবে একত্ৰে অধ্যয়ন ব্ৰেণ্ডৰ জ্ঞান হি Core and Periphery অঞ্চল পৰিষ্কাৰৰ সাম্ৰ প্ৰান্তক ব্ৰেণ্ড।

Core: Core বলাত তিনি সেই অঞ্চলক বুজায়াছেন যে অঞ্চল অৰ্থনৈতিক দিক্ৰ থেকে বক্সি প্ৰান্ত, অনুষ্ঠানিক ব্ৰেণ্ড, investment এর পৰিষ্কাৰ বক্সি, নতুন নতুন innovation কৰা, অৰ্থনৈতিক অধ্যয়ন অৰ্থনৈতিক জ্ঞান ব্ৰেণ্ড সেই অঞ্চলৰ অধ্যয়ন ব্ৰেণ্ড হয় এই অঞ্চল পৰিষ্কাৰ হয়।

Periphery: Periphery বলতে পারিষ্টি অঞ্চলকে বোঝায়। অর্থাৎ Core অঞ্চলের পাছবর্তী অঞ্চলকে বোঝায়। অর্থাৎ অর্থনীতি দুর্বল, কিন্তু জ্ঞানের পরিচালনা বেশি। যখন এই অঞ্চল থেকে জ্ঞানিক অর্থের উৎস Core অঞ্চলে যায়। Core অঞ্চল অর্থনৈতিক ও প্রযুক্তিগত ক্ষেত্র দ্বারা শক্তিশালী হয় Periphery অঞ্চল থেকে জ্ঞান, জ্ঞানের মাধ্যমে যখন Core অঞ্চলে গতি ঘটে। অর্থাৎ Core অঞ্চলের উন্নয়নের প্রক্রিয়ায় Periphery অঞ্চল কাজ করে। এই কোন অঞ্চলের উন্নয়নের ক্ষেত্র Core এবং Periphery অঞ্চল পরস্পরের সাথে সম্পর্কিত।

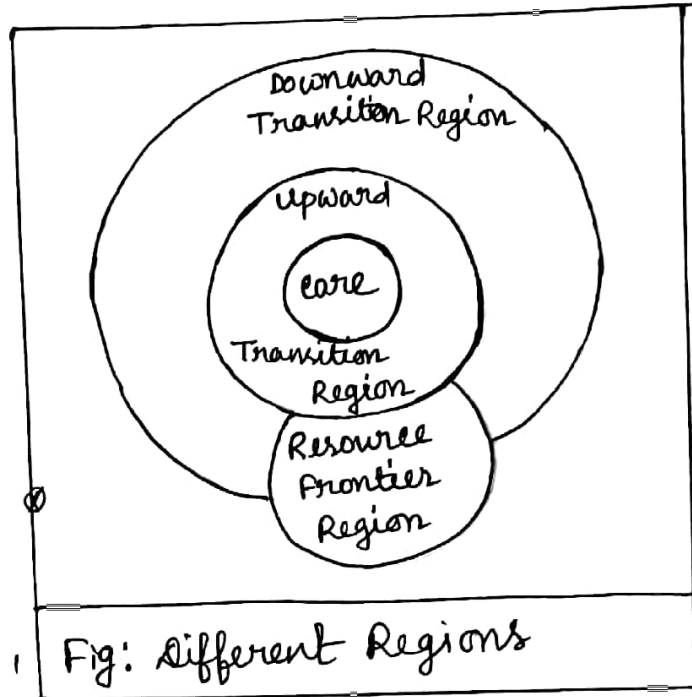


মডেলের বিবরণ

- ① কোন কেন্দ্রের নগর এলাকা দ্রুত উন্নতি লাভ করে, অর্থাৎ অন্যান্য অঞ্চল অঞ্চল 'নগরিক' দ্বারা প্রভাবিত করে বস্তুতঃ এই 'নগরিক' এলাকা, তার প্রাচীর দেয় হয় শুধু।
- ② এই শুধু ৪টি পর্যায়ের পরিমাণে নগর এলাকার উন্নয়নের কথা বলা হয়।
- ③ প্রথম পর্যায় থেকে অর্থনৈতিক উন্নয়ন এই Core ও Periphery অঞ্চলের মাঝে করা হয়।
- ④ উন্নয়ন Core ও Periphery অঞ্চলে হয় করে উন্নয়ন করা নাহলে তার প্রাচীর দেয় হয় শুধু।

বিভিন্ন অঞ্চল: চিনি চাষ স্বল্প কৃষ্যঙ্গ কোমল জাতীয় অঞ্চলকে বলা
 বলা হয়। অঞ্চল হল

- ① Core Region
- ② Upward Transition Region
- ③ Resource Frontier Region
- ④ Downward Transition Region



① Core Region: Core অঞ্চল বলা হয় যে
 অঞ্চলটি অর্থনৈতিক ও
 প্রযুক্তিগত দিক থেকে উন্নত অঞ্চল।

Fig: Different Regions

② Upward Transition Region: এই অঞ্চলটি Core অঞ্চলের আকাশে
 পার্শ্ববর্তী অঞ্চলকে বোঝায়, যেটি Core
 অঞ্চলকে কাঁচামালের সরবরাহ করে। যেহেতু Core অঞ্চলের পার্শ্ববর্তী
 এই অঞ্চল, তাই এই অঞ্চলের দ্রুত বৈশিষ্ট্য হল এই upward Transition
 Region বলা হয়।

③ Resource Frontier Region: এই অঞ্চল Core অঞ্চল Resource এর
 সরবরাহ করে। এই অঞ্চল কমল উপাদান
 হয় এবং Core অঞ্চল সরবরাহ হয়, তার বিভিন্নভাবে এই অঞ্চল অর্থনৈতিক
 করে। এই অঞ্চলের অস্বাভাবিক প্রযুক্তি, আর্থিক সুযোগ লাভের কারণে
 নতুন করে কিছু উপাদান জন্ম হয়, তাই একে newly colonized region বলা হয়।

④ Downward Transition Region: এই অঞ্চলটি অর্থনৈতিক দিক থেকে
 অধোমুখী। এখানে প্রাচীন
 আর্থিক কৃষিকাজ হয়ে থাকে। এই অঞ্চল অস্বাভাবিক দিক থেকে নিচের
 অঞ্চল হলেও এখানে আর্থিকের প্রযুক্তি প্রচুর, তাই এই অঞ্চল থেকে
 Core অঞ্চলকে আর্থিকের সরবরাহ হয়ে থাকে।

বৈশ্বায়িক বিকল্প প্যারামিটার : John Friedman কোম শক্তি অঞ্চলের
বৈশ্বায়িক অঞ্চলের প্যারামিটার কোম বলা হয়। সেগুলি

হল —

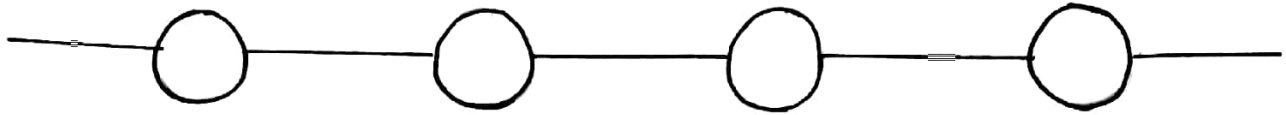
① Pre-industrial : এই প্যারামিটারে কৃষি-ভিত্তিক সমাজ ব্যবস্থার লক্ষ্য করা যায়।
সম্পূর্ণ দেশ বা অঞ্চল বৈশ্বায়িক শক্তি থেকে একই
অবস্থায় থাকে। অর্থাৎ বিকল্প অঞ্চলের মধ্যে কোনও বৈশ্বায়িক লক্ষ্য
করা যায় না।

② Transitional Economy : যে ~~সময়~~ অঞ্চলে সমাজের পরিবর্তন হোক
আর অর্থনীতি দ্রুত যের ~~সময়~~ অঞ্চলে ছিলো
বৈশ্বায়িক ঘটা। প্রধান - কোম অঞ্চলে যদি কোমি ঘনি বা কমলাঘনি
থাকে অথবা যের অঞ্চলে পাশ্চাত্য অঞ্চলের থেকে দ্রুত বৈশ্বায়িক ঘটা হবে,
আর core অঞ্চলে পরিণত হবে। এর পাশ্চাত্য অঞ্চলে যেমন Periphery
অঞ্চল হিসেবে অবস্থান করে।

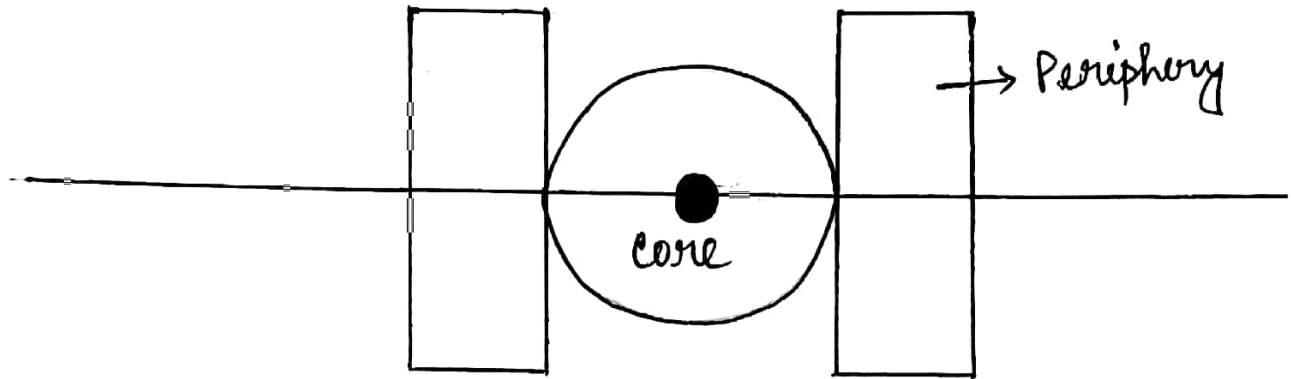
③ Industrial Economy : অর্থনৈতিক অর্থ মানুষের চাহিদার পরিবর্তন
বাহ্যিক থাকে। মানুষের এই চাহিদার একটি
core অঞ্চলে পূরণ করা পাবে না, যেমন পাবে আরও sub
centre গড়ে উঠে, core centre গুলোর আন্তঃসীমান্ত দ্বারা যেমন
চিহ্নিত থাকে। এর ফলে core ও sub centre এর মাঝে Periphery
অঞ্চলে আরও সৃষ্টি হতে অবস্থান করে।

④ Post-industrial Economy : core অঞ্চলে আরও sub centre এর
মধ্যে প্রধান ভিত্তিগত আনন্দ প্রদান
হয়। এই প্যারামিটারে core ও sub-centre এর মধ্যে অঞ্চলের মধ্যেও
আন্তঃসীমান্ত আনন্দ প্রদান হয়। ফলে সম্পূর্ণ অঞ্চল একে অপারো
বৈশ্বায়িক নিভরশীল হয়ে পড়ে। অর্থাৎ অঞ্চলের বৈশ্বায়িক অন্য অঞ্চলের
বৈশ্বায়িক নিভর করা। ফলে সম্পূর্ণ অঞ্চল, বৈশ্বায়িক দূর হয় আরও
এক অপারের বৈশ্বায়িক নিভরশীল হয়ে সম্পূর্ণ অঞ্চলের পারিষ্কার
বৈশ্বায়িক হয়।

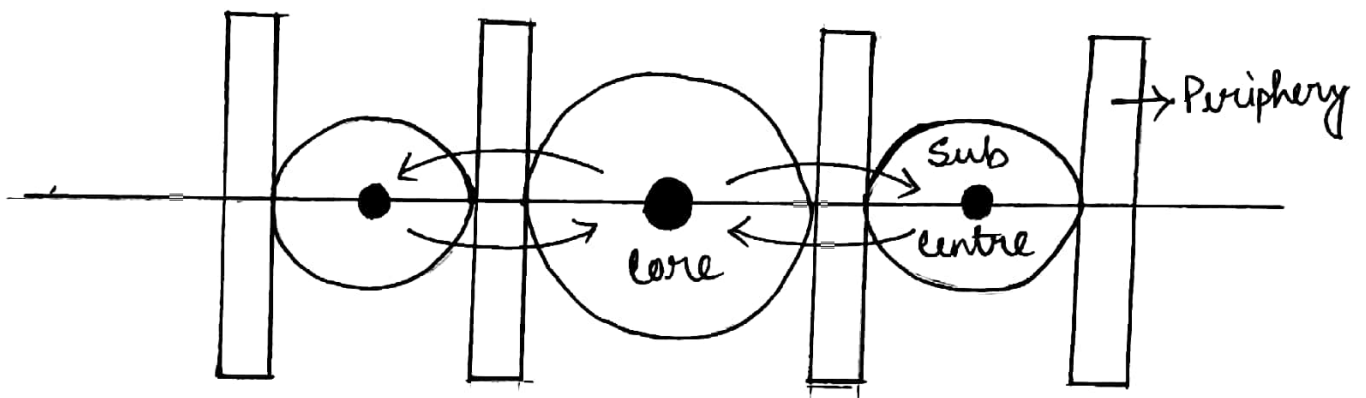
① Pre-industrial:



② Transitional:



③ Industrial:



④ Post industrial:

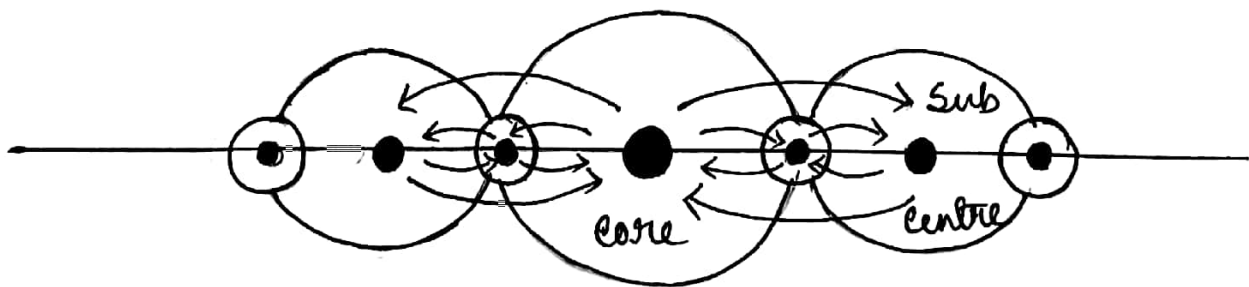


Fig: Core-Periphery Model